

















Pandémie au covid-19 la situation le 18 avril 2020









Classement par ordre alphabétique

	Pays	Population	Cas confirmés	17 avril (+)	Décès	17 avril (+)	Taux de décès	Décès/M h
M	187	7 715	2 280 431	80 118	159 488	5 688	6,99%	21
1	 Allemagne	83	143 342	1 945	4 459	107	3,11%	54
2	 Chine	1 400	82 718	24	4 632	-	5,60%	3
3	 Espagne	47	191 726	887	20 043	41	10,45%	426
4	 États-Unis	329	732 197	32 491	38 664	1 891	5,28%	118
5	 France	67	111 821	2 569	19 323	642	17,28%	288
6	 Italie	60	175 925	3 491	23 227	482	13,20%	387
7	 Royaume-Uni	66	115 314	5 545	15 498	891	13,44%	235
8	 Turquie	83	82 329	3 783	1 890	121	2,30%	23
8	1+2+3+4+5+6+7+8	2 135	1 635 372	50 735	127 736	4 175	7,81%	60
9	1+ +3+. +5+6+7	323	738 128	14 437	82 550	2 163	11,18%	256
10	8/M	27,67%	71,71%	63,33%	80,09%	73,40%		
11	9/M	4,19%	32,37%	18,02%	51,76%	38,03%		

Classement par taille des populations









	Pays	Population	Cas confirmés	17 avril (+)	Décès	17 avril (+)	Taux de décès	Décès/M h
M	187	7 715	2 280 431	80 118	159 488	5 688	6,99%	21
2	 Chine	1 400	82 718	24	4 632	-	5,60%	3
4	 États-Unis	329	732 197	32 491	38 664	1 891	5,28%	118
1	 Allemagne	83	143 342	1 945	4 459	107	3,11%	54
8	 Turquie	83	82 329	3 783	1 890	121	2,30%	23
5	 France	67	111 821	2 569	19 323	642	17,28%	288
7	 Royaume-Uni	66	115 314	5 545	15 498	891	13,44%	235
6	 Italie	60	175 925	3 491	23 227	482	13,20%	387
3	 Espagne	47	191 726	887	20 043	41	10,45%	426
8	1+2+3+4+5+6+7+8	2 135	1 635 372	50 735	127 736	4 175	7,81%	60
9	1+ +3+. +5+6+7	323	738 128	14 437	82 550	2 163	11,18%	256
10	8/M	27,67%	71,71%	63,33%	80,09%	73,40%		
11	9/M	4,19%	32,37%	18,02%	51,76%	38,03%		

Classement par nombre de cas confirmés

	Pays	Population	Cas confirmés	17 avril (+)	Décès	17 avril (+)	Taux de décès	Décès/M h
M	187	7 715	2 280 431	80 118	159 488	5 688	6,99%	21
4	 États-Unis	329	732 197	32 491	38 664	1 891	5,28%	118
3	 Espagne	47	191 726	887	20 043	41	10,45%	426
6	 Italie	60	175 925	3 491	23 227	482	13,20%	387
1	 Allemagne	83	143 342	1 945	4 459	107	3,11%	54
7	 Royaume-Uni	66	115 314	5 545	15 498	891	13,44%	235
5	 France	67	111 821	2 569	19 323	642	17,28%	288
2	 Chine	1 400	82 718	24	4 632	-	5,60%	3
8	 Turquie	83	82 329	3 783	1 890	121	2,30%	23









8	1+2+3+4+5+6+7+8	2 135	1 635 372	50 735	127 736	4 175	7,81%	60
9	1+ +3+. +5+6+7	323	738 128	14 437	82 550	2 163	11,18%	256
10	8/M	27,67%	71,71%	63,33%	80,09%	73,40%		
11	9/M	4,19%	32,37%	18,02%	51,76%	38,03%		

Classement par nombre de décès









	Pays	Population	Cas confirmés	17 avril (+)	Décès	17 avril (+)	Taux de décès	Décès/M h
M	187	7 715	2 280 431	80 118	159 488	5 688	6,99%	21
4	 États-Unis	329	732 197	32 491	38 664	1 891	5,28%	118
6	 Italie	60	175 925	3 491	23 227	482	13,20%	387
3	 Espagne	47	191 726	887	20 043	41	10,45%	426
5	 France	67	111 821	2 569	19 323	642	17,28%	288
7	 Royaume-Uni	66	115 314	5 545	15 498	891	13,44%	235
2	 Chine	1 400	82 718	24	4 632	-	5,60%	3
1	 Allemagne	83	143 342	1 945	4 459	107	3,11%	54
8	 Turquie	83	82 329	3 783	1 890	121	2,30%	23

8	1+2+3+4+5+6+7+8	2 135	1 635 372	50 735	127 736	4 175	7,81%	60
9	1+ +3+. +5+6+7	323	738 128	14 437	82 550	2 163	11,18%	256
10	8/M	27,67%	71,71%	63,33%	80,09%	73,40%		
11	9/M	4,19%	32,37%	18,02%	51,76%	38,03%		

Classement par taux de décès

	Pays	Population	Cas confirmés	17 avril (+)	Décès	17 avril (+)	Taux de décès	Décès/M h
M	187	7 715	2 280 431	80 118	159 488	5 688	6,99%	21
5	 France	67	111 821	2 569	19 323	642	17,28%	288
7	 Royaume-Uni	66	115 314	5 545	15 498	891	13,44%	235
6	 Italie	60	175 925	3 491	23 227	482	13,20%	387
3	 Espagne	47	191 726	887	20 043	41	10,45%	426
2	 Chine	1 400	82 718	24	4 632	-	5,60%	3
4	 États-Unis	329	732 197	32 491	38 664	1 891	5,28%	118
1	 Allemagne	83	143 342	1 945	4 459	107	3,11%	54
8	 Turquie	83	82 329	3 783	1 890	121	2,30%	23
8	1+2+3+4+5+6+7+8	2 135	1 635 372	50 735	127 736	4 175	7,81%	60
9	1+ +3+. +5+6+7	323	738 128	14 437	82 550	2 163	11,18%	256
10	8/M	27,67%	71,71%	63,33%	80,09%	73,40%		
11	9/M	4,19%	32,37%	18,02%	51,76%	38,03%		

Classement par nombre de décès par 10⁶ habitants

	Pays	Population	Cas confirmés	17 avril (+)	Décès	17 avril (+)	Taux de décès	Décès/M h
M	187	7 715	2 280 431	80 118	159 488	5 688	6,99%	21
3	 Espagne	47	191 726	887	20 043	41	10,45%	426
6	 Italie	60	175 925	3 491	23 227	482	13,20%	387
5	 France	67	111 821	2 569	19 323	642	17,28%	288
7	 Royaume-Uni	66	115 314	5 545	15 498	891	13,44%	235
4	 États-Unis	329	732 197	32 491	38 664	1 891	5,28%	118
1	 Allemagne	83	143 342	1 945	4 459	107	3,11%	54
8	 Turquie	83	82 329	3 783	1 890	121	2,30%	23
2	 Chine	1 400	82 718	24	4 632	-	5,60%	3
8	1+2+3+4+5+6+7+8	2 135	1 635 372	50 735	127 736	4 175	7,81%	60
9	1+ +3+. +5+6+7	323	738 128	14 437	82 550	2 163	11,18%	256
10	8/M	27,67%	71,71%	63,33%	80,09%	73,40%		
11	9/M	4,19%	32,37%	18,02%	51,76%	38,03%		